



Skift flowswitch i elvarmer Topspa XS

1. Sluk for strøm på hovedafbryder tilspa.
2. Luk for ventiler og tøm pumpe+elvarmer for vand
3. Åbn låg på elvarmer
4. Hvis der har været vand i elboks så tør med en føntørrer


Træk kontakt op af flowswitch



Skrue 2 skruer ud på flowswitch




Træk flowswitch op af af elvarmer





Sæt ny flowswitch i igen og bemærk at paddel skal på venstre side af plastvæg som sidder i elvarmer. Skrue den fast med 2 skruer og sæt kontakten tilbage på plads



væg
flowswitch paddel skal til venstre for den
når den sættes i